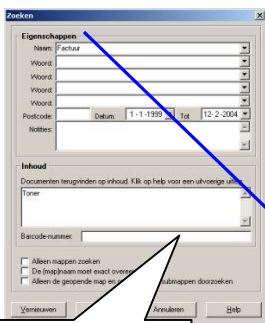



Documenten terugvinden op hun inhoud met behulp van de OCR module.

Met de optionele OCR-module kan de complete tekst van gescande documenten (doorzoekbaar) in het digitaal archief worden opgeslagen.



Met de OCR module doorzoekt u uw hele archief inhoudelijk op één enkel woord.

Een factuur is teruggevonden op de woorden "factuur" i.c.m. het woord "toner"



Er zijn verschillende opties mogelijk, waaronder het automatisch laten herkennen van elke gescande pagina. Tevens is het mogelijk een stuk tekst te selecteren en deze om te zetten naar bewerkbare tekst. U kunt zoeken naar documenten door een enkel woord in te typen die in het gescande document voorkomt. Met de OCR module hoeft u niet meer aan elk document een sleutelwoord mee te geven om later het document op terug te vinden.

Met het Sjabloon beheer programma kunt u de Scan & Sorteert OCR module laten "weten" welke gebieden (regio's) er op het document moeten worden herkend en welke hij kan overslaan. Erg handig als u vele documenten moet scannen waarvan de opmaak hetzelfde is (polissen, verzendbewijzen, inkomende facturen etc) maar de tekst hier en daar verschilt zoals adres en product gegevens.

Hiermee wordt:

- Het OCR proces vele malen sneller;
- er geen overbodige data in het digitaal archief opgeslagen;
- het terugvinden van documenten op hun inhoud vele malen sneller.



Met het programma maakt u één of meerdere door de OCR module te herkennen regio's (hier geel afgebeeld)

Scan & Sorteert wordt o.a. ingezet bij:

- TPG Post Pakketservice BV
- Promedico (Huisartsen informatiesysteem)
- Prorail
- Nationale bank van België
- Betuweroute
- Scapino
- Nefit-Fasto (bekend van de cv ketels)
- Norwood Clinic inc.
- Havenbedrijf Rotterdam
- Noorderpoortcollege
- Gemeente Groningen (ro/ez)
- Foto archief dienst
- Theater Carré Amsterdam

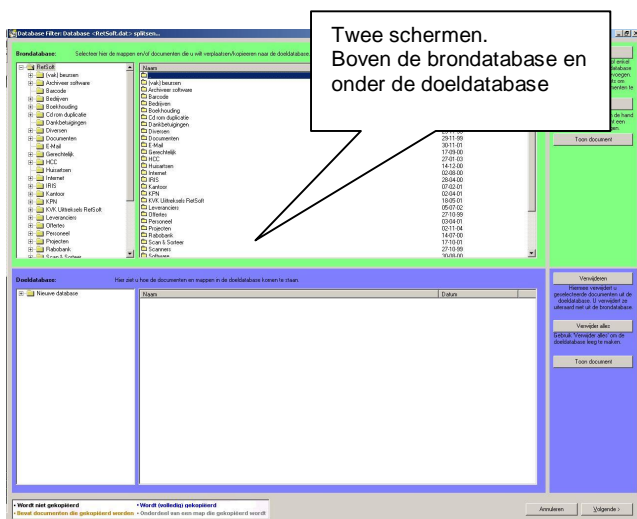


RetSoft BV  
 Grondzijk 16  
 9731 DG Groningen  
 Nederland  
 Tel. +31 (0)503010710  
 info@retsoft.nl  
 www.retsoft.nl

## DATABASE FILTER

Wanneer u een aantal jaren met Scan & Sorteert werkt zal uw digitaal archief uiteindelijk een heleboel (oude) informatie bevatten. Misschien dat u deze oude informatie liever in een ander digitaal archief wilt opslaan.

Of misschien heeft u wel een heleboel losse Scan & Sorteert archieven die u liever tot één enkele wilt samenvoegen. Dat kan ook met deze module.




Met het database filterprogramma kunt u:

- een digitaal archief van naam veranderen;
- digitale archieven filteren op datum, (klant)nummer, (klant)namen, en van de selectie een nieuw digitaal archief maken;
- een aantal losse Scan & Sorteert archieven tot één compleet digitaal archief samenvoegen;
- van alle in kleur gescande documenten zwart/wit afbeeldingen maken om ruimte te sparen.
- Scan & Sorteert archieven zoeken op uw pc en op het netwerk.

## DATABASE VIEWER

Wanneer u uw digitaal archief beschikbaar wilt stellen voor uw relaties die niet in het bezit zijn van Scan & Sorteert dan biedt de GRATIS viewer uitkomst.

Een andere mogelijkheid van gebruik is dat u een digitaal archief creëert met de "Database Filter module" en deze samen met de viewer op de laptop van uw buitendienstmedewerkers plaatst. Zo kunt u een digitaal archief creëren met bijvoorbeeld product- en klantinformatie. U kunt uiteraard ook Scan & Sorteert archieven op het internet publiceren samen met deze viewer.



De viewer werkt exact zoals Scan & Sorteert. Uw relaties kunnen dus zoeken op sleutelwoorden maar ook volledig op inhoud als u gebruik heeft gemaakt van de OCR module.

De viewer wordt meegeleverd op de installatie cd-rom van Scan & Sorteert.

## RetSoft's Scan & Sorteert

### *Uitbreiding modules*

Voor Scan & Sorteert zijn een aantal modules ontwikkeld. Deze modules zijn optioneel en daarom separaat van het programma aan te schaffen. Zo betaalt u uitsluitend voor hetgeen u ook daadwerkelijk gebruikt en wordt uw computer niet onnodig belast.

De huidig verkrijgbare modules zijn:

- OCR tekstherkenning
- Sjabloon beheer
- Database filter
- Database viewer

